

# OPTIVEND HIGH SPEED DUO



Neu!

OptiVend HS DUO Next Generation  
*Tastes differ.*

ANIMO

# EINE NEUE GENERATION

Der OptiVend "New Generation" von Animo ist eine Reihe von Heißgetränkeautomaten für lösliche Füllprodukte. Rundum die Uhr stehen Ihnen diverse köstliche Getränkespezialitäten zur Verfügung. Wählen Sie Ihr Wunschgetränk einfach per Knopfdruck und einige Sekunden später steht Ihnen das Getränk frisch gebrüht parat.



## HIGH SPEED DUO

Für Situationen in denen Kapazität und Geschwindigkeit eine absolute Voraussetzung ist, hat Animo den OptiVend High Speed DUO entwickelt. Der High-Speed-Duo hat zwei separate Ausgabepunkte. Mit diesem Automat ist es möglich, gleichzeitig eine oder mehrere Thermoskannen sehr schnell hintereinander zu Brühen. Es ist auch Möglich um

diverse Getränkespezialitäten wie zum Beispiel Cappuccino, Schokolade oder warme Milch als Doppelprodukt zu beziehen. Doppelte Thermoskannen Ausgabe ist eine Selbstverständlichkeit. Der OptiVend High Speed ist lieferbar in verschiedenen Ausstattungen. Von 2 bis 5 Produktbehältern. Mehr Behälter - mehr Auswahl!

# ÜBERALL EINSETZBAR

Der OptiVend HS ist innen leistungsstark und außen schön anzusehen. Er ist kompakt und flexibel mit seinem einzigartigen Design. Die übersichtlichen Tasten und das LCD Display sind benutzer-freundlich. Der OptiVend HS von Animo kann überall eingesetzt werden, wo in kurzer Zeit große Mengen an Kaffee erforderlich sind. Zum Beispiel:

- + Krankenhäuser
- + Pflegeeinrichtung
- + Schulen
- + Kantinen
- + Frühstücksraum
- + Fast food Restaurants
- + Theatern
- ... und natürlich vieles mehr.



## OPTIONEN UND ZUBEHÖR

### OPTIONEN

- + Extra hohe Behälter für noch mehr Kapazität, auf Anfrage
- + Anbindung von Zahlungssysteme möglich über G13 oder MDB. RS232 steht auch zur Verfügung.
- + Individuell mit eigenem Firmenlogo lieferbar. Erkundigen Sie nach die Möglichkeiten.

### ZUBEHÖR

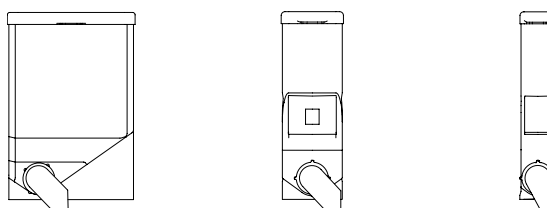
- + Becherspender
- + Unterschrank
- + Wasserfilter für geringeren Wartungsaufwand
- + Thermoskannen in drei verschiedenen Größen (1,0 / 1,5 / 2,0 Liter)
- + Diverse Wartungs- oder Reinigungssätze lieferbar.

# GESCHMACKSRICHTUNGEN UND MODELLSERIE

- + Einfache oder doppelte Ausgabe
- + Bis 5 Behälter für lösliche Füllprodukte
- + Zapfhöhe 115 (Tassenhalter)/ 235 mm.
- + Variable Kaffeestärke
- + STOP-Taste
- + Intelligenter Energiesparmodus
- + Reinigungsprogramm (auf Knopfdruck)
- + Benutzungszähler
- + Mixergeschwindigkeit einstellbar
- + Isolierter Boiler aus Edelstahl mit STB-Begrenzer
- + Boiler Temperatur einstellbar
- + Edelstahl robustes Gehäuse
- + Telemetrie-kompatibel (EVA DTS/MDB/DEX-UCS)
- + Erhältlich in den Farben weiß (RAL 9003), schwarz (RAL 7021) und rot (RAL 3001)

## GROSSE PRODUKTBEHÄLTER

Große Produktbehälter verlängern die Zeit bis zum nächsten Auffüllen.



	5.1 Liter	2.3 Liter	1.2 Liter
Kaffee	± 1300 g / 640 Tassen	± 500 g / 250 Tassen	± 300 g / 150 Tassen
Topping	± 3200 g / 265 Tassen*	± 1350 g / 115 Tassen*	± 750 g / 65 Tassen*
Kakao	± 3600 g / 200 Tassen	± 1500 g / 85 Tassen	± 800 g / 45 Tassen
Entkoffeiniert			± 300 g / 150 Tassen

\*Cappuccino

## OPTIONEN

Die Optionen hängen von den Instantprodukten ab, die Sie für jeden Produktbehälter auswählen. Programmierbare Bedienungstasten lassen einfache Änderungen bei den Optionen zu. DUO Ausführungen haben 2 Ausgabepunkte für 2 Tassen oder Thermoskannen.

OPTIONEN	22 TS HS DUO	42 TS HS DUO	53 TS HS DUO
Kaffee (Tassen/Kannen)	✓	✓	✓
Kaffee weiß		⊙	✓
Espresso	⊙	⊙	⊙
Cappuccino		✓	⊙
Kaffee mit Schokolade		○	○
Wiener Melange			⊙
Heißes Wasser (Tassen/Kannen)	✓	✓	✓
Espresso Schoko		○	○
(Doppelter) Espresso	⊙	⊙	⊙
Schokolade (Tassen/Kannen)	○	○	✓
Heiße Milch (Tassen/Kannen)	○	○	✓

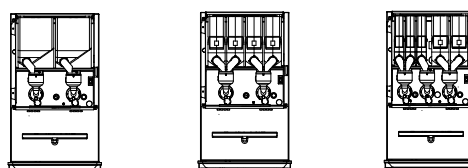
- ✓ WERKSEINSTELLUNG
- ⊙ VARIABEL (ABHÄNGIG VON DEN GEWÄHLTEN INSTANTPRODUKTEN)
- NACH SOFTWARE ÄNDERUNG

## OPTIVEND HIGH SPEED NG

(3 Modelle)

(Andere Konfigurationen auf Anfrage)

- + Für Tassen und Thermoskannen geeignet
- + Produktbehälter: max. 5
- + Getränketasten: 12
- + B 409 x T 521 x H 686 mm



OV 22 TS HS DUO NG

Art.nr: 1005194	■
Art.nr: 1005195	■
Art.nr: 1005196	■

OV 42 TS HS DUO NG

Art.nr: 1005197	■
Art.nr: 1005198	■
Art.nr: 1005199	■

OV 53 TS HS DUO NG

Art.nr: 1005200	■
Art.nr: 1005201	■
Art.nr: 1005202	■

# HIGH SPEED

- + Stundenleistung von bis zu 150 L. (ca. 1.250 Tassen)
- + Einfache oder doppelte Ausgabe für Tassen und / oder Thermoskannen.
- + Sehr schnell 2 Thermoskannen je 2,0 Liter innerhalb 77 Sekunden; 4 Thermoskannen je 2,0 Liter innerhalb 160 Sekunden!
- + Ausziehbarer Tassenhalter.
- + 12 Wahlkosten individuell programmierbar. Eine große Auswahl an Getränkespezialitäten steht Ihnen auf Knopfdruck ständig zur Verfügung.
- + Diverse Ausführungen. Bis 5 Produktbehälter für diverse lösliche Füllprodukte.
- + Die Stärke lässt sich einfach an die persönlichen Vorlieben anpassen, denn die Geschmäcker sind ja bekanntlich verschieden.

# IMMER BEREIT

- + Verschiedene Standby Zeiten können eingegeben werden. Wichtig: Samstag und Sonntag kann getrennt programmiert werden.
- + Durch den Energiesparmodus entsprechen die Geräte der Energieklasse A+
- + Das Metallgehäuse ist unzerstörbar und lässt sich vollständig recyceln.
- + Durch den isolierten Boiler erreichen Sie eine optimale Energie Einsparung.

# SCHNELL UND EINFACH

- + Der OptiVend hat ein großes Fassungsvermögen. Er bereitet ohne Wartezeit eine Tasse nach der anderen zu.
- + Mit einem OptiVend am Starkstromnetz können Sie ohne Wartezeit eine Kanne nach der anderen zubereiten.
- + Nachfüllen geht einfach und schnell.
- + Der OptiVend lässt sich ohne Öffnen reinigen. Schnell und hygienisch.
- + Reinigung geht auch über die Vorderseite der Fronttür. Hiermit sind Ihre Füllprodukte nicht zugänglich.
- + Über das Operatormenu können Sie jedes Getränk individuell anpassen. Geschmack und Tasseninhalt nach Wunsch programmierbar.

# ELEGANTES DESIGN

- + Fronttür lackiert. Standard Wahlmöglichkeit: schwarz, weiß oder rot. Andere RAL Farben auf Anfrage lieferbar.
- + Durch die kompakten Abmessungen überall aufstellbar. Und er fügt sich in jedes Einrichtungsdesign ein.
- + Den OptiVend gibt es in verschiedenen Versionen: für zwei bis fünf Produktbehälter.
- + Deutliches Display und übersichtliche Produkttasten führen zu einer einfachen Bedienung.

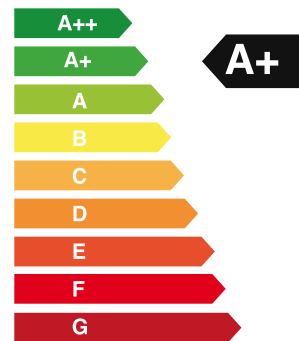
# TECHNISCHE DATEN

- + Brühzeit einer Tasse je 120ml.; 5,0 Sekunden.
- + Brühzeit für 2 Thermoskannen je 2,0 Liter: ca. 77 Sekunden.  
Brühzeit für 4 Thermoskannen 2,0 Liter: ca. 160 Sekunden.
- + Brühzeit für 2 Thermoskannen 2,0 Liter Heißwasser: ca. 136 Sekunden.
- + Stundenleistung Kaffee : 1.250 Tassen (120 ml) / 150 L
- + Stundenleistung Heißes Wasser: 105 L
- + Boilerinhalt: 5,5 Liter. Boiler aus Edelstahl, isoliert und ausgestattet mit STB-Begrenzer.
- + Diverse Anbindungen möglich über RS232 oder MDB.
- + Kalt Wasseranschluss: ¾"
- + Anschlusswert: 3N~380-415V / 50-60Hz / 9675W
- + Wichtig: Geräte auch lieferbar in 230V Ausführung.

## KAPAZITÄT UND GESCHWINDIGKEIT

Modell Beispiel:	OV HS DUO NG
Brühzeit für 2 Thermoskannen je 2,0 Liter	77 Sek.
Brühzeit für 4 Thermoskannen je 2,0 Liter	160 Sek.
Kontinuierlicher Brühvorgang ohne Aufheizzeit	
Brühzeit für 2 Thermoskannen je 2,0 Liter	121 Sek.
Brühzeit für 4 Thermoskannen je 2,0 Liter	242 Sek.

### More efficient



### Less efficient

Norm EVA - Energy Measurement Protocol (version 3. 0B - 14/2/2011)



## OPTIVEND TS HS DUO NG

Alle Angaben in Millimeter.

